

Istituto Istruzione Superiore "A. Maserati" Voghera

esiti scrutinio di giugno

anno scolastico 2007/2008

Istituto Istruzione Superiore “A. Maserati” Voghera

I valori percentuali riportati nelle tabelle sono arrotondati in automatico dal software. Possono quindi verificarsi casi in cui il totale differisca dal valore 100

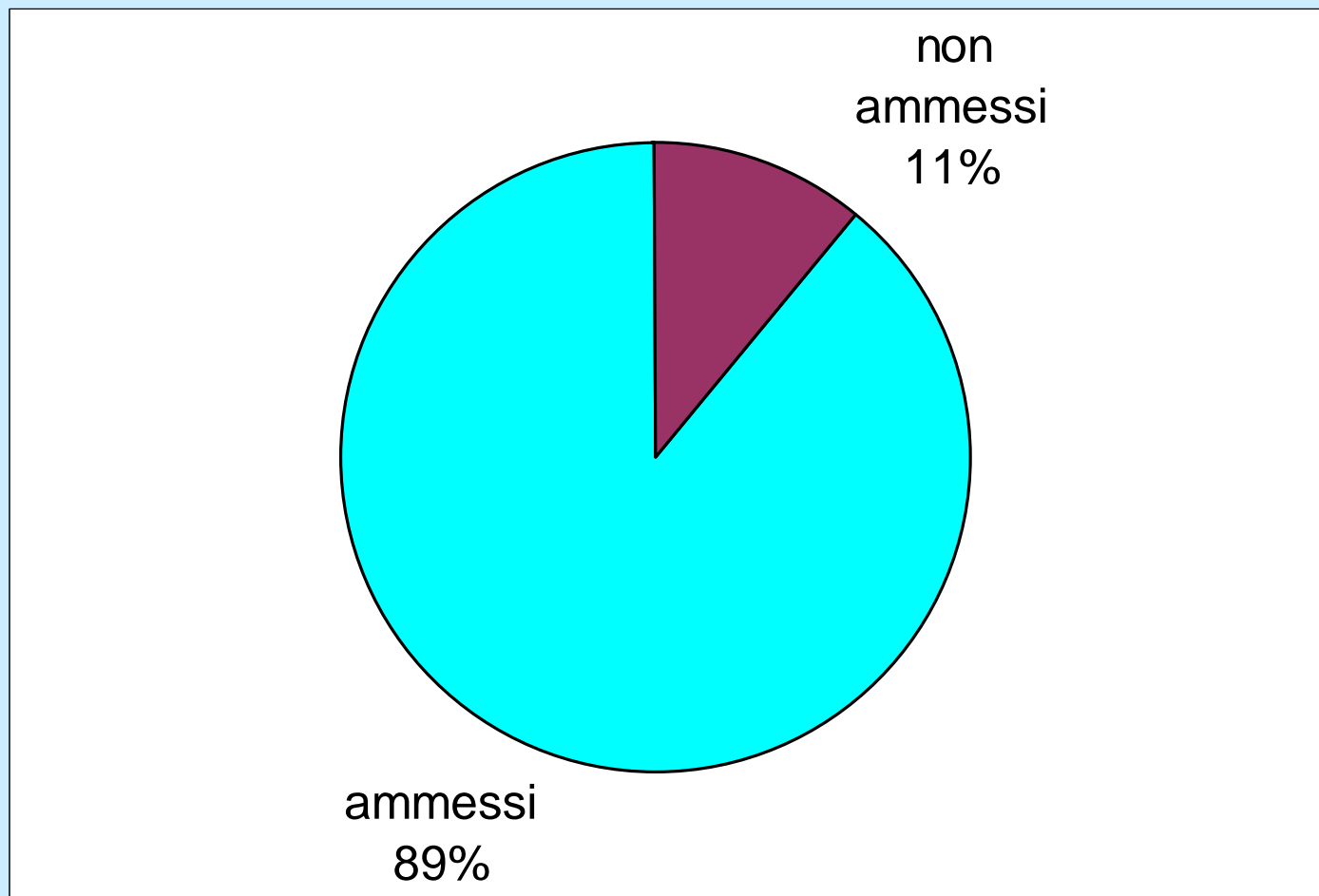
Indicatori anno scolastico precedente

<i>indicatore</i>	<i>anno scolastico 2006/07</i>
raggiungere il successo scolastico per, almeno, il 60% degli allievi frequentanti le classi dalla prima alla quarta	80,6 %
limitare i successi con debiti formativi al 40% del totale dei frequentanti gli indirizzi tecnici e scientifico tecnologico	32,8 %
conseguire il diploma per, almeno, il 90% degli allievi frequentanti le classi quinte	100 %
limitare ad un valore complessivo non superiore al 18% gli insuccessi scolastici	16,9 %

ammissione Esame di Stato

classe	alunni	ammessi	%	non ammessi	%
5 SA	13	13	100%	0	0%
5 SB	13	13	100%	0	0%
5 MA	16	16	100%	0	0%
5 EA	17	12	71%	5	29%
5 EB	17	16	94%	1	6%
5 IM	22	17	77%	5	23%
5 AG	9	8	89%	1	11%
totale	154	133	86%	21	14%

ammissione Esame di Stato

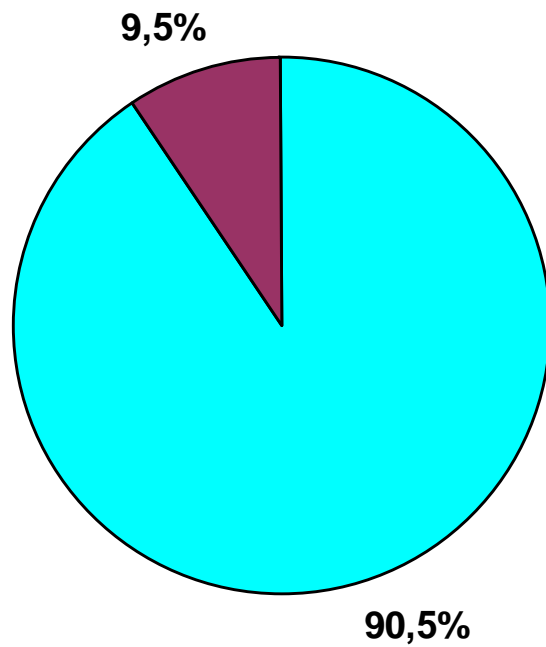


Esame di Stato

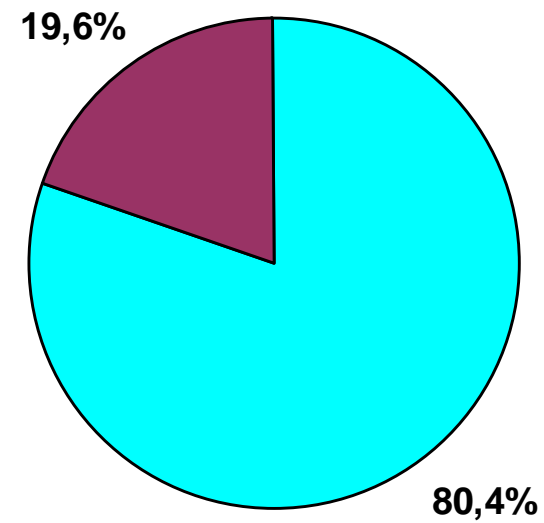
			diplomati			non diplomati	
classe	alunni	ammessi	N°	% su ammessi	% su alunni	% su ammessi	% su alunni
5 SA	13	13	13	100%	100%	0%	0%
5 SB	13	13	13	100%	100%	0%	0%
5 MA	16	16	13	81%	81%	19%	19%
5 EA	17	12	12	100%	71%	0%	29%
5 EB	17	16	16	100%	94%	0%	6%
5 IM	22	17	12	71%	55%	29%	45%
5 AG	9	8	7	87,5%	78%	12,5%	22%
riepilogo	107	95	86	90,5%	80,4%	9,5%	19,6%

Esame di Stato

alunni ammessi diplomati



alunni diplomati (sul totale)



Istituto Tecnico Industriale

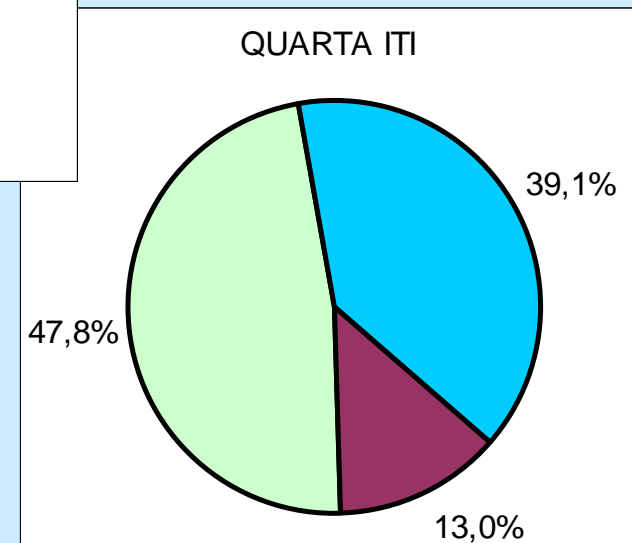
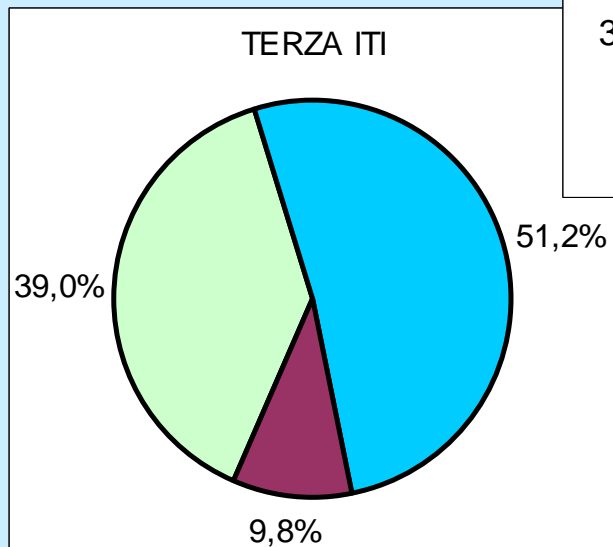
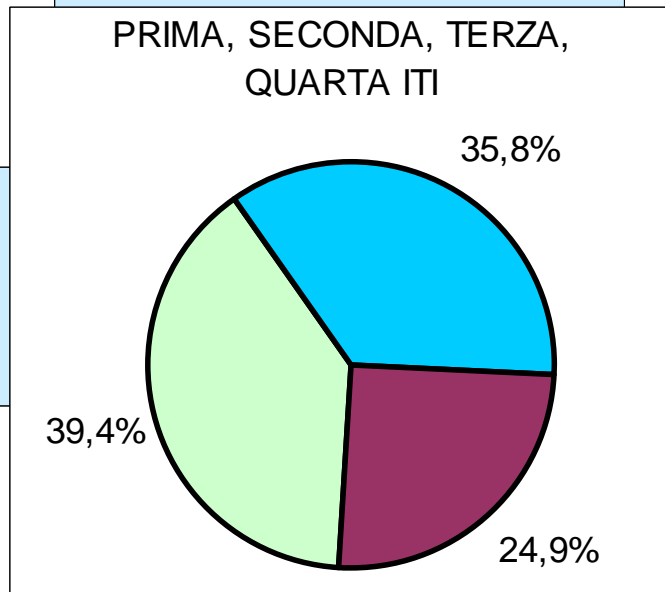
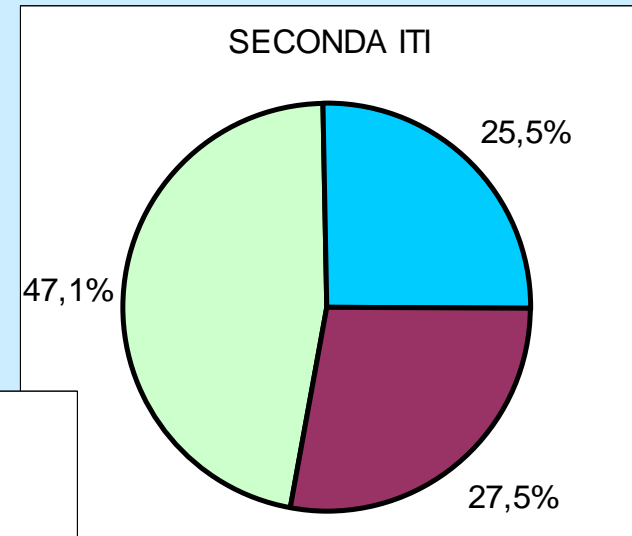
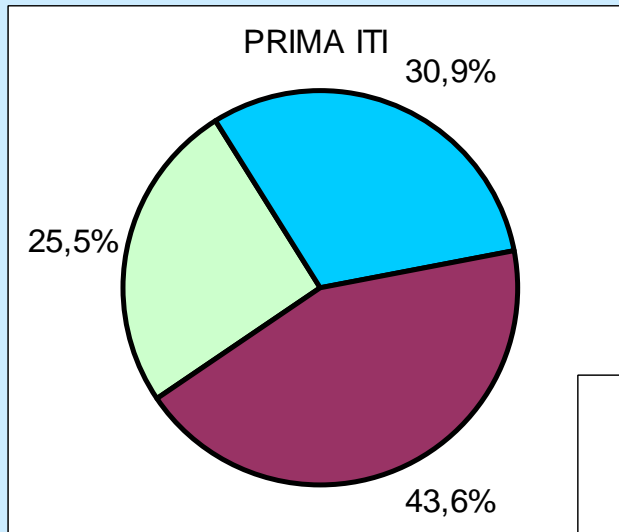
classe	alumni	promossi	%	giudizio sospeso	%	non promossi	%
1 A	29	7	24,1%	12	41,4%	10	34,5%
1 B	26	7	26,9%	5	19,2%	14	53,8%
2 A	27	11	40,7%	7	25,9%	9	33,3%
2 B	24	13	54,2%	6	25,0%	5	20,8%
3 EA	27	11	40,7%	14	51,9%	2	7,4%
4 EA	15	9	60,0%	5	33,3%	1	6,7%
4 EB	14	5	35,7%	5	35,7%	4	28,6%
3 MA	14	5	35,7%	7	50,0%	2	14,3%
4 MA	17	8	47,1%	8	47,1%	1	5,9%

Istituto Tecnico Industriale

RIEPILOGO PER GRUPPI DI CLASSI

classe	alunni	promossi	%	giudizio sospeso	%	non promossi	%
1	55	14	25,5%	17	30,9%	24	43,6%
2	51	24	47,1%	13	25,5%	14	27,5%
3	41	16	39,0%	21	51,2%	4	9,8%
4	46	22	47,8%	18	39,1%	6	13,0%
1-2-3-4	193	76	39,4%	69	35,8%	48	24,9%

I.T.I.



Liceo tecnologico

classe	alunni	promossi	%	giudizio sospeso	%	non promossi	%
1 SA	28	19	67,9%	6	21,4%	3	10,7%
1 SCB	25	15	60,0%	6	24,0%	4	16,0%
1 SIT	31	19	61,3%	4	12,9%	8	25,8%
1 SSP	25	11	44,0%	8	32,0%	6	24,0%
2 SA	23	14	60,9%	8	34,8%	1	4,3%
2 SBC	22	15	68,2%	5	22,7%	2	9,1%
2 SIT	20	12	60,0%	7	35,0%	1	5,0%
2 SSP	17	10	58,8%	3	17,6%	4	23,5%
3 SAS	29	13	44,8%	10	34,5%	6	20,7%
3 SBS	27	19	70,4%	6	22,2%	2	7,4%
3 SIT	19	12	63,2%	6	31,6%	1	5,3%
4 SA	24	17	70,8%	7	29,2%	0	0,0%
4 SB	26	24	92,3%	1	3,8%	1	3,8%

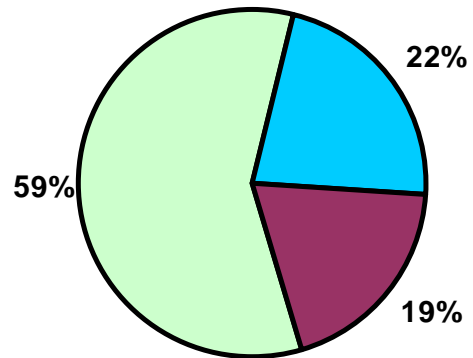
Liceo tecnologico

RIEPILOGO PER GRUPPI DI CLASSI

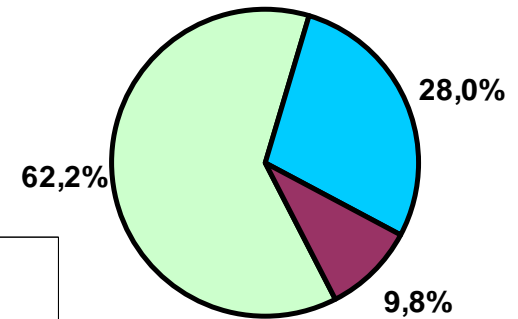
classe	alunni	promossi	%	giudizio sospeso	%	non promossi	%
1	109	64	58,7%	24	22,0%	21	19,3%
2	82	51	62,2%	23	28,0%	8	9,8%
3	75	44	58,7%	22	29,3%	9	12,0%
4	50	41	82,0%	8	16,0%	1	2,0%
1-2-3-4	316	200	63,3%	77	24,4%	39	12,3%

Liceo tecnologico

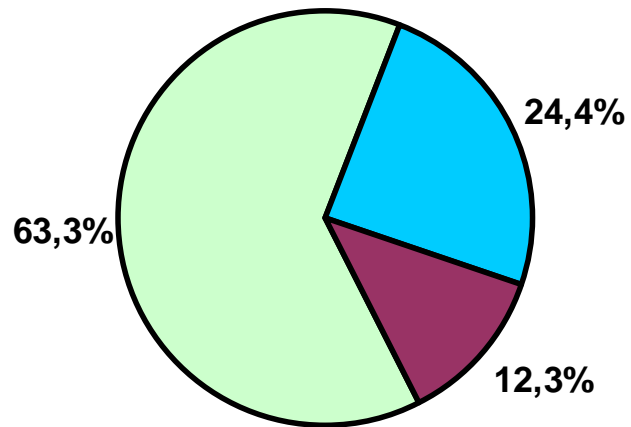
PRIMA LICEO TECNOLOGICO



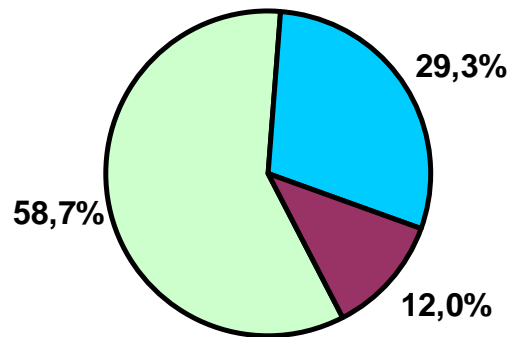
SECONDA LICEO TECNOLOGICO



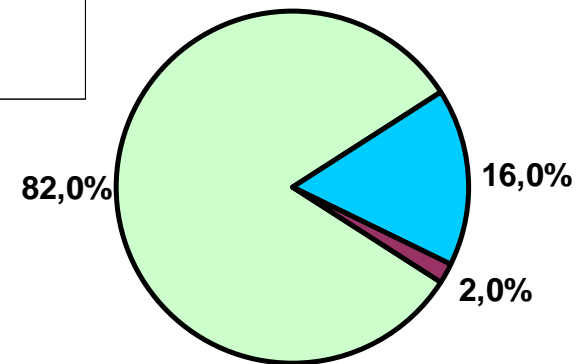
PRIMA, SECONDA, TERZA, QUARTA LICEO TECNOLOGICO



TERZA LICEO TECNOLOGICO



QUARTA LICEO TECNOLOGICO



GEOMETRI

classe	alunni	promossi	%	giudizio sospeso	%	non promossi	%
1 AG	23	10	43,5%	8	34,8%	5	21,7%
1 BG	19	13	68,4%	5	26,3%	1	5,3%
2 AG	13	11	84,6%	2	15,4%	0	0,0%
3 AG	17	6	35,3%	10	58,8%	1	5,9%
3 BG	16	12	75,0%	2	12,5%	2	12,5%
4 AG	13	6	46,2%	5	38,5%	2	15,4%
4 BG	16	11	68,8%	5	31,3%	0	0,0%

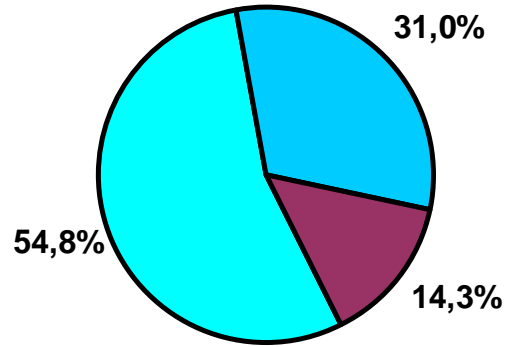
GEOMETRI

RIEPILOGO PER GRUPPI DI CLASSI

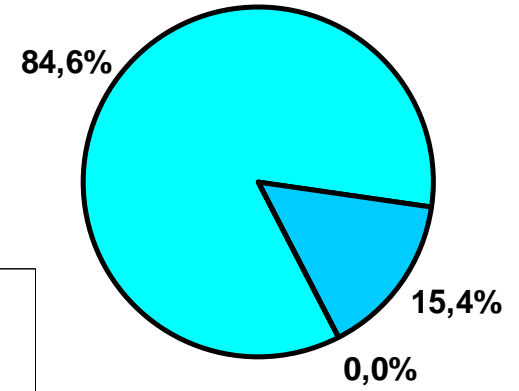
classe	alunni	promossi	%	giudizio sospeso	%	non promossi	%
1	42	23	54,8%	13	31,0%	6	14,3%
2	13	11	84,6%	2	15,4%	0	0,0%
3	33	18	54,5%	12	36,4%	3	9,1%
4	29	17	58,6%	10	34,5%	2	6,9%
1-2-3-4	117	69	59,0%	37	31,6%	11	9,4%

GEOMETRI

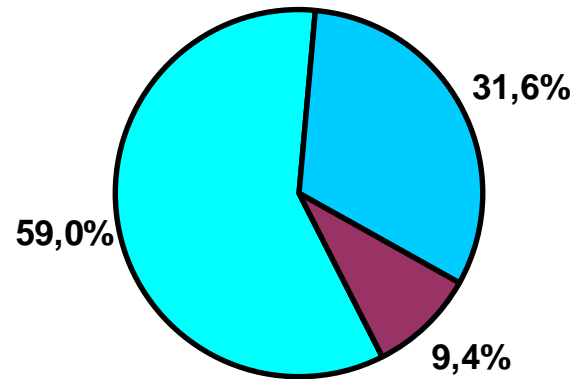
PRIMA



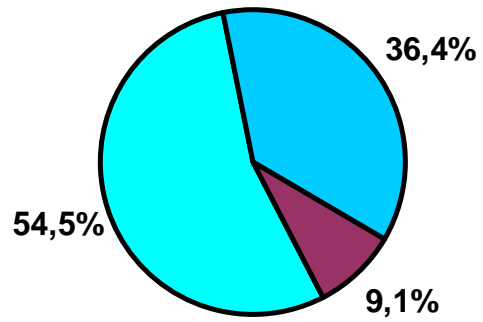
SECONDA



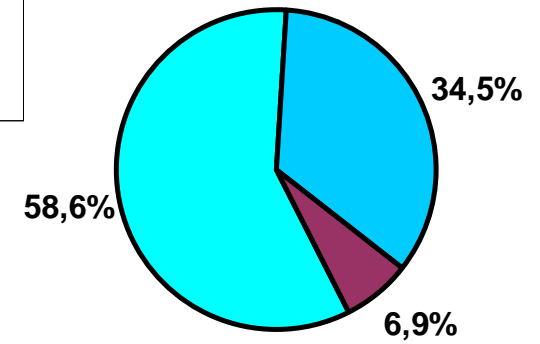
PRIMA, SECONDA, TERZA, QUARTA



TERZA



QUARTA



TURISTICO

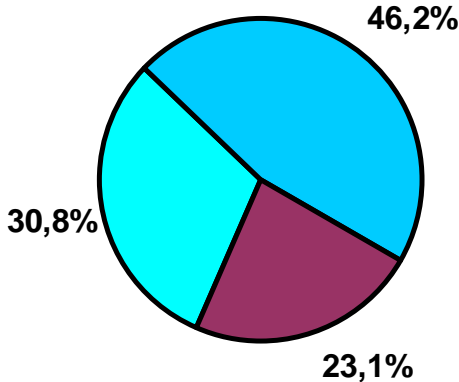
classe	alunni	promossi	%	promossi con D.F.	%	non promossi	%
1 BI	26	8	30,8%	12	46,2%	6	23,1%
2 BI	11	6	54,5%	4	36,4%	1	9,1%
3 BI	19	10	52,6%	7	36,8%	2	10,5%
4 BI	13	9	69,2%	2	15,4%	2	15,4%

TURISTICO

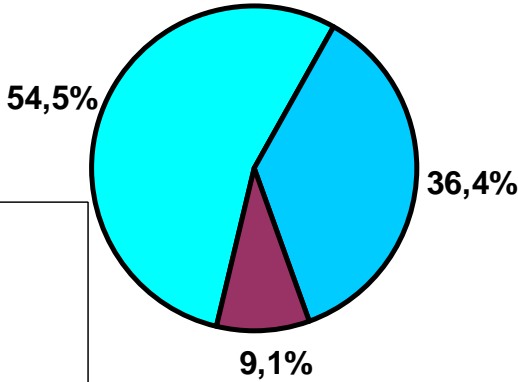
classe	alunni	promossi	%	promossi con D.F.	%	non promossi	%
1	26	8	30,8%	12	46,2%	6	23,1%
2	11	6	54,5%	4	36,4%	1	9,1%
3	19	10	52,6%	7	36,8%	2	10,5%
4	13	9	69,2%	2	15,4%	2	15,4%
1-2-3-4	69	33	47,8%	25	36,2%	11	15,9%

TURISTICO

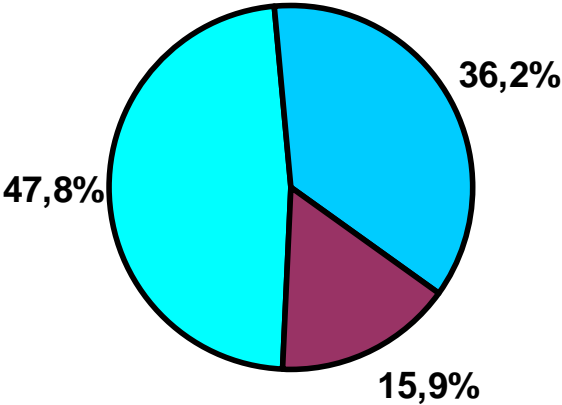
PRIMA



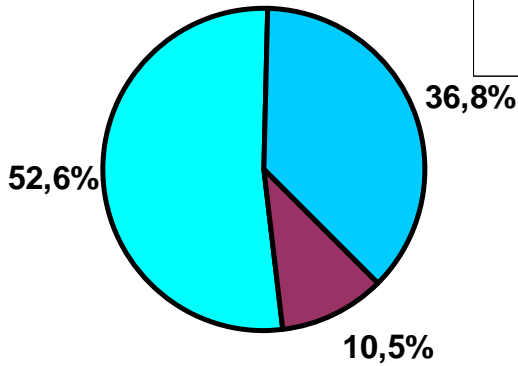
SECONDA



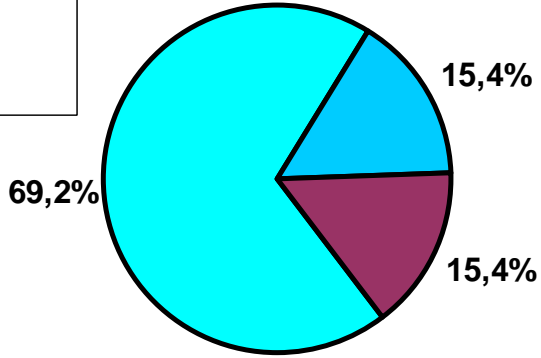
PRIMA, SECONDA, TERZA, QUARTA



TERZA



QUARTA



RAGIONIERI

classe	alunni	promossi	%	giudizio sospeso	%	non promossi	%
1 AR	23	11	47,8%	7	30,4%	5	21,7%
2 AR	21	14	66,7%	5	23,8%	2	9,5%
2 BR	20	11	55,0%	3	15,0%	6	30,0%
3 AM	24	8	33,3%	8	33,3%	8	33,3%
4 AM	15	11	73,3%	3	20,0%	1	6,7%

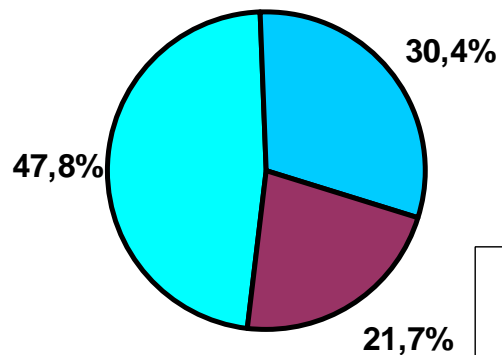
RAGIONIERI

RIEPILOGO PER GRUPPI DI CLASSI

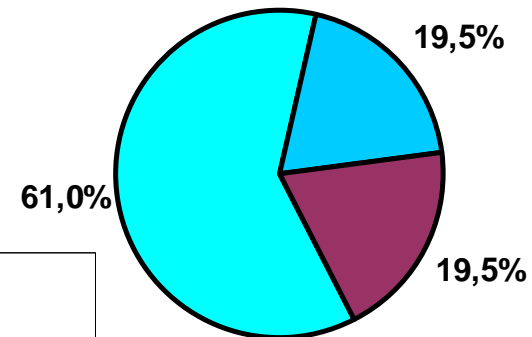
classe	alunni	promossi	%	giudizio sospeso	%	non promossi	%
1	23	11	47,8%	7	30,4%	5	21,7%
2	41	25	61,0%	8	19,5%	8	19,5%
3	24	8	33,3%	8	33,3%	8	33,3%
4	15	11	73,3%	3	20,0%	1	6,7%
1-2-3-4	103	55	53,4%	26	25,2%	22	21,4%

RAGIONIERI

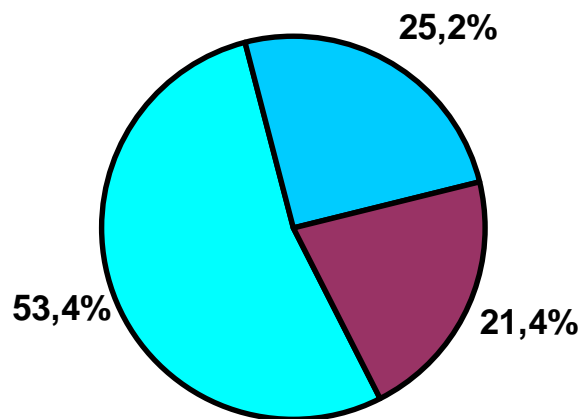
PRIMA



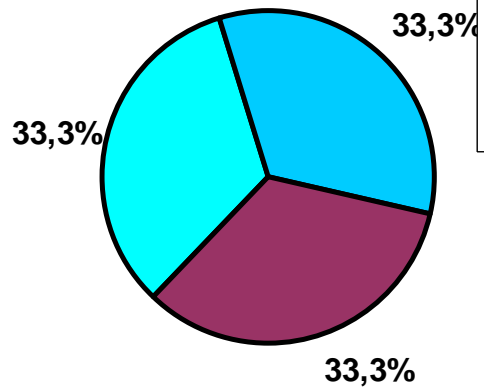
SECONDA



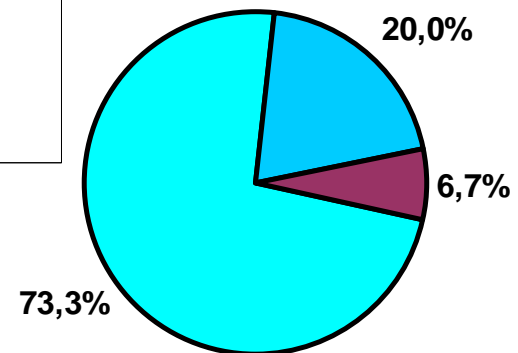
PRIMA, SECONDA, TERZA, QUARTA



TERZA



QUARTA



RIEPILOGO TOTALE ISTITUTO

RIEPILOGO

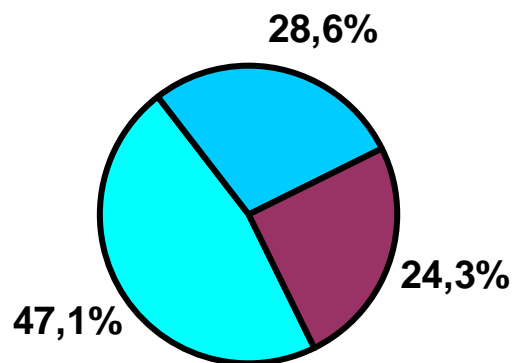
classe	alunni	promossi	%	giudizio sospeso	%	non promossi	%
1	255	120	47,1%	73	28,6%	62	24,3%
2	198	117	59,1%	50	25,3%	31	15,7%
3	192	96	50,0%	70	36,5%	26	13,5%
4	153	100	65,4%	41	26,8%	12	7,8%

tot.	798	433	54,3%	234	29,3%	131	16,4%
------	-----	-----	--------------	-----	--------------	-----	--------------

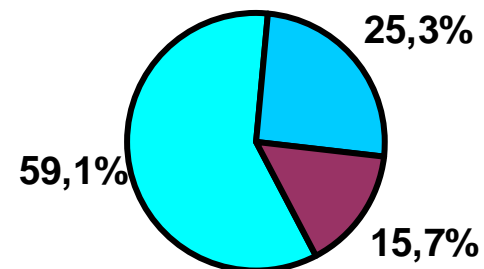
a.s. precedente

classe	alunni	promossi	%	promossi con D.F.	%	totale promossi	%	non promossi	%
1	242	114	47,1%	65	26,9%	179	74,0%	63	26,0%
2	207	105	50,7%	68	32,9%	173	83,6%	34	16,4%
3	174	88	50,6%	58	33,3%	146	83,9%	28	16,1%
4	125	51	40,8%	54	43,2%	105	84,0%	20	16,0%
tot.	748	358	47,9%	245	32,8%	603	80,6%	145	19,4%

PRIME

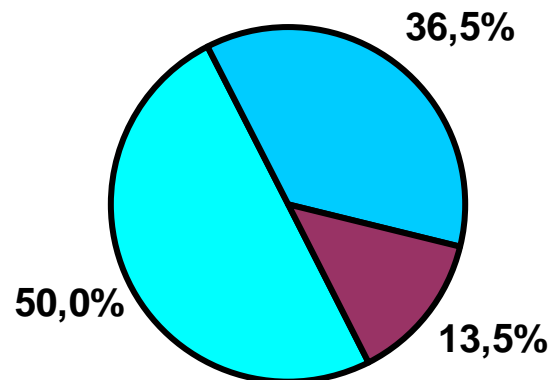


SECONDE

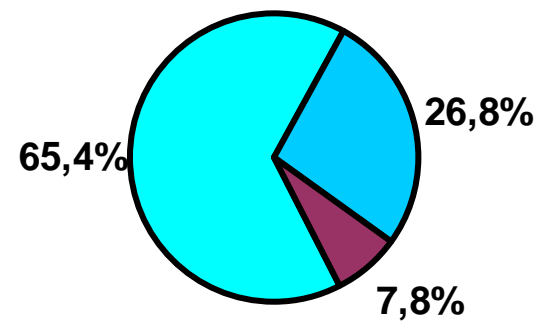


RIEPILOGO

TERZE

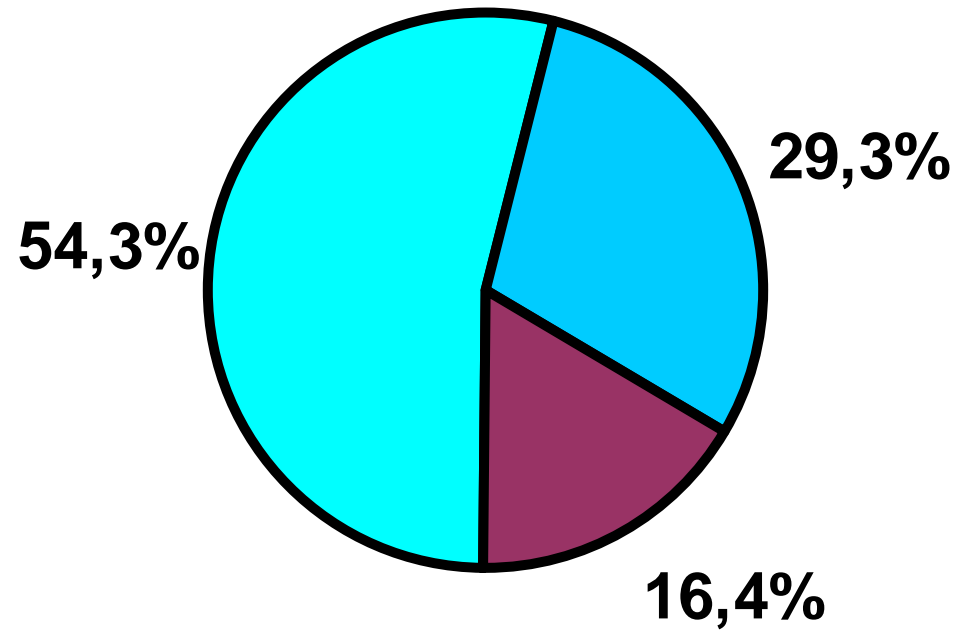


QUARTE



RIEPILOGO

TOTALE



Obiettivi per la qualità

indicatore	obiettivo %	risultato %
raggiungere il successo scolastico, agli scrutini di giugno, per gli allievi frequentanti le classi dalla prima alla quarta; almeno	40	54,3
raggiungere il successo scolastico, agli scrutini finali, per gli allievi frequentanti le classi dalla prima alla quarta; almeno	72	
conseguire il diploma per gli allievi frequentanti le classi quinte; almeno	90	80,4
limitare gli insuccessi scolastici, per gli allievi frequentanti tutte le classi dalla prima alla quinta; non oltre il	20	
limitare il numero degli alunni ritirati o trasferiti ad un valore, relativo agli iscritti, non oltre il	5	5,9